



KRYTINA GERARD

KATALOG VÝROBKŮ

2023
01
© CZ

 **GERARD**
Střechy na celý život

GERARD ROOFS - SPOLEČNOST AHI ROOFING LIMITED

AHI Roofing je největší světový výrobce lisované ocelové krytiny se speciální povrchovou úpravou. Správná diagnóza potřeb trhu je klíčová pro náš mezinárodní úspěch. Krytina vyráběná společností AHI Roofing chrání stovky tisíc domů a budov na celém světě ..

Střešní krytiny Gerard' Classic, Gerard' Heritage, Gerard' Corona, Gerard' Senator, Gerard' Milano, Gerard' Diamant, Gerard' Eleganta i Gerard' Alpine určitě uspokojí potřeby zákazníků nejen v Evropě, ale i po celém světě.

Naším cílem je výroba co nejkvalitnější střešní krytiny, kterou by si přál každý zákazník na své střeše. Základní hodnotou naší společnosti je ochota a schopnost reagovat na nové výzvy, které vytváří vedoucí pozici na trhu. Chceme nabízet krytinu nejvyšší kvality za rozumnou cenu.

AHI Roofing patří do skupiny RoofTG, kterou vlastní IKO, globální firma s více než 3500 zaměstnanci, ve více než 25 výrobních závodech po celém světě.

1. OCHRANA KRYTINY BĚHEM PŘEPRAVY A NA MÍSTĚ STAVBY - SKLADOVÁNÍ

Klíčem k ochraně krytiny před tvorbou „bílé rzi“ je skladování v suchu, dokud není instalována na střeše. Vždy se ujistěte, že byla důkladně zabalena. Paleta obalená plastovou fólií představuje do jisté míry ochranu, ale může dojít k poškození při přepravě nebo nešetrné vykládce. Částečně rozbalené a neucelené palety nejsou chráněny před vlhkostí.

Ke korozi dochází v případě, že se voda dostane mezi dvě šablony uložené těsně na sebe, v našem případě mezi plechy opatřené vrstvou Zinalume.

V případě, že paleta navlhne, je nutné šablony oddělit od sebe a co nejdříve je pečlivě vysušit.

Pokud je na plechu viditelná „bílá rez“, znamená to, že došlo k poškození vrstvy Zinalume a očekávaná životnost se odchyluje od předpokládané životnosti krytiny. Proto nedoporučujeme montáž takových šablon na střechu. Laboratorní testy ukazují, že se „bílá rez“ tvoří po 10 - 12 dnech vystavení nepříznivým podmínkám.

2. BALENÍ

Šablony a příslušenství jsou dodávány na paletách. Po rozbalení použijte tuto fólii při skladování stavbě, aby výrobky byly zajištěny proti vlhkosti. Na jedné paletě je 250 nebo 350 ks šablon. To postačí na pokrytí plochy mezi 115 - 150 m². Základní rozměry palety jsou 143 x 107 cm, maximální výška palety je 100 cm. Maximální hmotnost palety je 1150 kg.

Paleta s šablonami: 1430 x 1070 mm
Paleta s doplňky - dlouhá: 2050 mm x 1070 mm
Paleta s doplňky - krátká: 1420 mm x 1120 mm

3. ZÁRUKA 50 let

Společnost Gerard Roofs na základě více než 60 let zkušeností s výrobou dává celých 50 let záruky na nabízené produkty bez vyjímek.

4. IDENTIFIKACE

Každá výrobní série má svá vlastní čísla. Jsou umístěny ve spodní části palety a na spodní části každé šablony. Díky tomu lze ověřit cestu produktu od výroby po montáž na střechu. Štítky na palety mohou být na přání zákazníka odděleny a uloženy s jinými dokumenty. Kamenný posyp používaný na povrch šablon, je přírodního charakteru a mohou se vyskytnout drobné rozdíly v odstínech mezi různými výrobními sériemi. Každá výrobní série má číslo šarže ve formě popisu pro danou dobu výroby. Je umístěno na štítku připevněném na paletě. Toto ale není umístěno na spodní straně šablony. Číslo šarže se může změnit nejčastěji při zahájení nové výrobní série s jinou barvou kamenného posypu. Barevné kódy jsou porovnávány s poslední dodávkou ve skladu.

Doporučujeme, aby šablony na jedné střeše měly stejné číslo výrobní šarže. Pokud to není možné, šablony dvou různých šarží by měly být nainstalovány na různé strany střechy. Šablony s mírně odlišnými odstíny se nejlépe oddělují hřebem, nárožím, úžlabím. V případě sedlové střechy doporučujeme na každé úbočí šablony ve stejné výrobní šarži. Dva různé barevné odstíny by NIKDY neměly být instalovány na stejný sklon střechy.

Na chybnou instalaci se nevztahuje záruka.



Označení výrobní šarže na spodní straně šablony

Detail štítku



Paleta

STŘEŠNÍ ŠABLONY

GERARD ALPINE



Celková délka: 1335 mm
Krycí délka: 1250 mm
Celková šířka: 415 mm
Krycí šířka: 368 mm
Počet ks/m²: 2.2

Minimální sklon: 15° (27%)
Rozteč latí: 366 mm
Hmotnost/1 ks: 2,9 kg
Počet ks na paletě: 350 ks
Hmotnost palety: 1091 kg

GERARD CLASSIC



Celková délka: 1320 mm
Krycí délka: 1265 mm
Celková šířka: 415 mm
Krycí šířka: 369 mm
Počet ks/m²: 2.14

Minimální sklon: 12° (21%)
Rozteč latí: 367 mm
Hmotnost/1 ks: 3,05 kg
Počet ks na paletě: 350 ks
Hmotnost palety: 1091 kg
Objem palety: 1,22 m³

GERARD HERITAGE



Celková délka: 1330 mm
Krycí délka: 1250 mm
Celková šířka: 415 mm
Krycí šířka: 367 mm
Počet ks/m²: 2.18

Minimální sklon: 12° (21%)
Rozteč latí: 365 mm
Hmotnost/1 ks: 3,01 kg
Počet ks na paletě: 350 ks
Hmotnost palety: 1077 kg
Objem palety: 1,22 m³

GERARD SENATOR



Celková délka: 1330 mm
Krycí délka: 1260 mm
Celková šířka: 432 mm
Krycí šířka: 369 mm
Počet ks/m²: 2.16

Minimální sklon: 15° (27%)
Rozteč latí: 369 mm
Hmotnost/1 ks: 3,11 kg
Počet ks na paletě: 250 ks
Hmotnost palety: 802 kg
Objem palety: 1,22 m³

GERARD CORONA



Celková délka: 1330 mm
Krycí délka: 1250 mm
Celková šířka: 420 mm
Krycí šířka: 371 mm
Počet ks/m²: 2.16

Minimální sklon: 15° (27%)
Rozteč latí: 369 mm
Hmotnost/1 ks: 3,13 kg
Počet ks na paletě: 250 ks
Hmotnost palety: 807 kg
Objem palety: 1,22 m³

GERARD MILANO



Celková délka: 1335 mm
Krycí délka: 1215 mm
Celková šířka: 415 mm
Krycí šířka: 369 mm
Počet ks: 2.23

Minimální sklon: 12° (21%)
Rozteč latí: 367 mm
Hmotnost/1 ks: 3,03 kg
Počet ks na paletě: 350 ks
Hmotnost palety: 1084 kg
Objem palety: 1,22 m³

GERARD DIAMANT



Celková délka: 1345 mm
Krycí délka: 1270 mm
Celková šířka: 433 mm
Krycí šířka: 398 mm
Výška profilu: 25 mm
Počet ks/m²: 1.97

Minimální sklon: 14° (25%)
Rozteč latí: 396 mm
Hmotnost/1 ks: 3 kg
Počet ks na paletě: 350 ks
Hmotnost palety: 1050 kg
Objem palety: 1,22 m³

NOVINKA

GERARD ELEGANTA



Celková délka: 1350 mm
Krycí délka: 1260 mm
Krycí šířka: 320 mm
Počet ks/m²: 2.47

Minimální sklon: 15° (27%)
Rozteč latí: 318 mm
Hmotnost/1 ks: 3 kg
Počet ks na paletě: 360 ks
Hmotnost palety: 1050 kg
Rozměry palety: 143x107x80 cm

DOPLŇKY



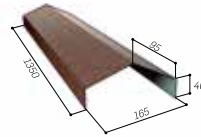
HŘEBENÁČ VÁLCOVÝ

Celková délka: 430 mm
Krycí délka: 405 mm
Hmotnost/1 ks: 0,63 kg
Počet ks na paletě: 615
Hmotnost palety: 434 kg
Objem palety: 1,27 m³
Rozměry palety: (1420×1120×800 mm)



HŘEBENÁČ CORONA/SENATOR

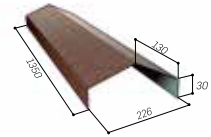
Šířka: 160 mm
Celková délka: 400 mm
Krycí délka: 365 mm
Hmotnost/1 ks: 0,51 kg
Počet ks na paletě: 738
Hmotnost palety: 406 kg
Objem palety: 0,98 m³
Rozměry palety: (1420×1120×900 mm)



HŘEBENÁČ DLOUHÝ CORONA AR95

Dostupný v barvách: Deep Black, Charcoal, Chestnut

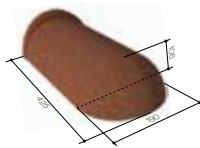
Šířka: 165 mm
Celková délka: 1350 mm
Krycí délka: 1325 mm
Hmotnost/1 ks: 1,60 kg
Počet ks na paletě: 200
Hmotnost palety: 340 kg
Objem palety: 1,27 m³
Rozměry palety: (1420×1120×800 mm)



HŘEBENÁČ DLOUHÝ CORONA AR130

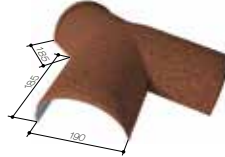
Dostupný v barvách: Deep Black, Charcoal, Chestnut

Šířka: 226 mm
Celková délka: 1350 mm
Krycí délka: 1325 mm
Hmotnost/1 ks: 1,8 kg
Počet ks na paletě: 150
Hmotnost palety: 290 kg
Objem palety: 1,27 m³
Rozměry palety: (1420×1120×800 mm)



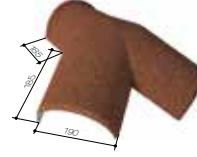
UKONČENÍ HŘEBENÁČE 205

Celková délka: 425 mm
Krycí délka: 400 mm
Hmotnost/1 ks: 0,52 kg
Balení: 20 ks/kartón
Vyrobeno z HIPS



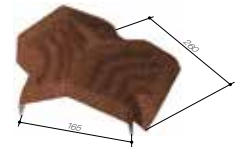
VALBOVÝ ROH „Y“ 205 15-30°

Hmotnost/1 ks: 0,80 kg
Balení: 6 ks/kartón
Vyrobeno z HIPS




VALBOVÝ ROH „Y“ 205 30-45°

Hmotnost/1 ks: 0,78 kg
Balení: 6 ks/kartón
Vyrobeno z HIPS




VALBOVÝ ROH „Y“ CORONA 15-45°

Hmotnost/1 ks: 0,35 kg
Balení: volně
Vyrobeno z HIPS




UKONČENÍ HŘEBENÁČE SENATOR/CORONA

Hmotnost/1 ks: 0,10 kg
Balení: volně
Vyrobeno z HIPS



UKONČENÍ HŘEBENÁČE CORONA/SENATOR

Hmotnost/1 ks: 0,09 kg
Balení: volně



UKONČENÍ HŘEBENÁČE VÁLCOVÉHO 205

Průměr: 190 mm
Hmotnost/1 ks: 0,15 kg
Balení: volně



ŠTÍTOVÁ LIŠTA PROFILOVANÁ DIAMANT 140 LEVÁ/PRAVÁ

Celková délka: 1295 mm
Krycí délka: 1195 mm
Hmotnost/1 ks: 1,585 kg
Počet ks na paletě: 200
Hmotnost palety: 360 kg
Objem palety: 1,40 m³
Rozměry palety: (1420x1120x760 mm)



ŠTÍTOVÁ LIŠTA PROFILOVANÁ LEVÁ/PRAVÁ

Celková délka: 1200 mm
Krycí délka: 1100 mm
Hmotnost/1 ks: 1,62 kg
Počet ks na paletě: 360
Hmotnost palety: 627 kg
Objem palety: 1,27 m³
Rozměry palety: (1420×1120×800 mm)



ŠTÍTOVÁ LIŠTA

Celková délka: 2000 mm
Krycí délka: 1900 mm
Hmotnost/1 ks: 2,39 kg
Počet ks na paletě: 360
Hmotnost palety: 894 kg
Objem palety: 1,54 m³
Rozměry palety: (2050×1070×700 mm)



OKAPNÍ LIŠTA STANDARD 1350mm

Celková délka: 1350 mm
Krycí délka: 1250 mm
Hmotnost/1 ks: 1,80 kg
Počet ks na paletě: 200
Hmotnost palety: 390 kg
Objem palety: 1,10 m³
Rozměry palety: (2050×1070×500 mm)



OKAPNÍ LIŠTA DLOUHÁ 2000mm

Celková délka: 2000 mm
Krycí délka: 1900 mm
Hmotnost/1 ks: 1,74 kg
Počet ks na paletě: 360
Hmotnost palety: 659 kg
Objem palety: 1,10 m³
Rozměry palety: (2050×1070×500 mm)



LEM ZDI

Celková délka: 2000 mm
 Krycí délka: 1900 mm
 Hmotnost/1 ks: 1,64 kg
 Počet ks na paletě: 360
 Hmotnost palety: 622 kg
 Objem palety: 1,32 m³
 Rozměry palety: (2050×1070×600 mm)



HŘEBENOVÁ LIŠTA MILANO

Celková délka: 1308 mm
 Krycí délka: 1215 mm
 Hmotnost/1 ks: 1,08 kg
 Počet ks na paletě: 240
 Hmotnost palety: 302 kg
 Objem palety: 0,6 m³
 Rozměry palety: (1420×1120×380 mm)



ROVNÝ PÁS PROFILOVANÝ * LEVÝ/PRAVÁ

Celková délka: 1200 mm
 Krycí délka: 1100 mm
 Hmotnost/1 ks: 1,62 kg
 Počet ks na paletě: 216
 Hmotnost palety: 394 kg
 Objem palety: 0,80 m³
 Rozměry palety: (1420×1120×500 mm)



ROVNÝ PÁS

Rozměry: 2000 mm x 450 mm
 Hmotnost/1 ks: 4,5 kg
 Počet ks na paletě: 250
 Hmotnost palety: 1260 kg
 Objem palety: 1,10 m³
 Rozměry palety: (2050×1070×500 mm)



ÚŽLABNÍ PLECH *

ŠEDÁ BARVA BEZ POSYPU

Celková délka: 2400 mm
 Krycí délka: 2300 mm
 Hmotnost/1 ks: 2,50 kg
 Počet ks na paletě: 200
 Hmotnost palety: 533 kg
 Objem palety: 1,75 m³



SANITNÍ TAŠKA G15-45

CLASSIC: GG15-45
 HERITAGE: HG15-45
 CORONA: CG15-45
 SENATOR: OBG 15-45
 MILANO: MG 15-45
 DIAMANT: GDG 15-45
 ALPINE: AG15-45

150 mm × 150 mm
 Úhel sklonu: 15 - 45°
 Hmotnost: 2,28 kg
 Balení: 1 ks/balení



SANITNÍ TAŠKA G110

CLASSIC: GG110
 HERITAGE: HG110
 CORONA: CG110
 SENATOR: OBG110
 MILANO: MG110
 DIAMANT: GDG110
 ALPINE: AG110

Průměr prostupu: Ø 110 mm
 Hmotnost: 1,25 kg
 Balení: 2 ks/balení



PROSTUP PRO PLYNOVÝ KOTEL G125

CLASSIC: GG125
 HERITAGE: HG125
 CORONA: CG125
 SENATOR: OBG125
 MILANO: MG125
 DIAMANT: GDG125
 ALPINE: AG125

Průměr prostupu: Ø 125 mm
 Hmotnost: 0,90 kg
 Balení: 4 ks/balení



VĚTRACÍ TAŠKA G2

CLASSIC: GG2
 HERITAGE: HG2
 CORONA: CG2
 SENATOR: OBG2
 MILANO: MG2
 DIAMANT: GDG2
 ALPINE: AG2

Větrací průřez: 75 cm²
 Průměr prostupu: Ø 110 mm
 Hmotnost: 1,25 kg
 Balení: 4 ks/balení



ANTÉNNÍ PROSTUP G16

CLASSIC: GG16
 HERITAGE: HG16
 CORONA: CG16
 SENATOR: OBG16
 MILANO: MG16
 DIAMANT: GDG16
 ALPINE: AG16

Hmotnost: 1,10 kg
 Balení: 4 ks/balení



PROSTUPOVÁ TAŠKA - 1 PROSTUP

CLASSIC: GG16
 HERITAGE: HG16
 CORONA: CG16
 SENATOR: OBG16
 MILANO: MG16
 DIAMANT: GDG16
 ALPINE: AG16

Průměr prostupu: Ø 69 mm
 Hmotnost: 1,42 kg
 Balení: 4 ks/balení



PROSTUPOVÁ TAŠKA - 2 PROSTUPY

CLASSIC: GG16
 MILANO: MG16
 CORONA: CG16
 SENATOR: OBG16
 HERITAGE: HG16
 DIAMANT: GDG16
 ALPINE: AG16

Průměr prostupu: Ø 27 mm
 Hmotnost: 1,42 kg
 Balení: 4 ks/balení



ROURA DO VĚTRACÍ TAŠKY G8

Délka: 140 mm
 Průměr prostupu: Ø 110 mm
 Hmotnost: 0,10 kg



HŘEBÍKY ČERNÉ 50x2.8 mm

Balení: 5 kg nebo 1,5 kg/bal
 Spotřeba: cca 1 Kg na 25m²



DOKONČOVACÍ SOUPRAVA

Po aplikaci je nutné nechat místo v suchu minimálně po dobu 24 hod.
 Hmotnost: 0,7 kg
 Spotřeba: 1 ks/30 m²



DRŽÁK SOLÁRNÍHO PANELU

NOVINKA

* - Položka dostupná do vyprodání zásob.

DOPLŇKY



OHÝBAČKA

Hmotnost: 50 kg
Objem: 0,20 m³



PÁKOVĚ NŮŽKY STANDARD

Hmotnost: 30 kg
Objem: 0,14 m³

PÁKOVĚ NŮŽKY DLOUHÉ

Hmotnost: 40 kg
Objem: 0,14 m³

DOPLŇKY ELEGANTA



HŘEBENÁČ DLOUHÝ ELEGANTA

Šířka: 130 mm
Celková délka: 1350 mm
Krycí délka: 1250 mm
Hmotnost/1 ks: 2,6 kg
Počet ks na paletě: 320
Hmotnost palety: 856 kg
Objem palety: 1,54 m³
Rozměry palety: (1420×1120×900 mm)



UKONČENÍ HŘEBENÁČE 130

Hmotnost/1 ks: 0,52 kg
Balení: 20 ks/kartón
Vyrobeno z HIPS



VALBOVÝ ROH „Y“ 205 30-45°

Hmotnost/1 ks: 0,70 kg
Balení: 6 ks/kartón
Vyrobeno z HIPS



VALBOVÝ ROH „Y“ 190 15-30°

Hmotnost/1 ks: 0,70 kg
Balení: 6 ks/kartón
Vyrobeno z HIPS



ŠTÍTOVÁ LIŠTA PROFILOVANÁ LEVÁ/PRAVÁ

Celková délka: 1425 mm
Krycí délka: 1280 mm
Hmotnost/1 ks: 1,6 kg
Počet ks na paletě: 360
Hmotnost palety: 600 kg
Objem palety: 1,54 m³
Rozměry palety: (2050×1170×900 mm)



OKAPNÍ LIŠTA DLOUHÁ 2000mm

Celková délka: 1350 mm
Krycí délka: 1250 mm
Hmotnost/1 ks: 1,74 kg
Počet ks na paletě: 200
Hmotnost palety: 372 kg
Objem palety: 1,10 m³
Rozměry palety: (2050×1070×900 mm)



LEM ZDI

Celková délka: 1425 mm
Krycí délka: 1280 mm
Hmotnost/1 ks: 1,64 kg
Počet ks na paletě: 360
Hmotnost palety: 622 kg
Objem palety: 1,32 m³
Rozměry palety: (2050×1070×900 mm)



ROVNÝ PÁS

Rozměry: 2000 mm x 450 mm
Hmotnost/1 ks: 4,5 kg
Počet ks na paletě: 300
Hmotnost palety: 1400 kg
Objem palety: 1,10 m³
Rozměry palety: (2050×1070×500 mm)



SANITNÍ TAŠKA G15-45

150 mm × 150 mm
Úhel sklonu: 15 - 45°
Hmotnost: 2,28 kg
Balení: 1 ks/balení



VĚTRACÍ TAŠKA G2

Větrací průřez: 75 cm²
Průměr prostupu: Ø 110 mm
Hmotnost: 1,25 kg
Balení: 4 ks/balení



DOKONČOVACÍ SOUPRAVA

Po aplikaci je nutné nechat místo v suchu minimálně po dobu 24 hod.
Hmotnost: 0,7 kg
Spotřeba: 1 ks/30 m²

VÝHRADNÍ DISTRIBUTOR V ČESKÉ REPUBLICĚ



Sídlo

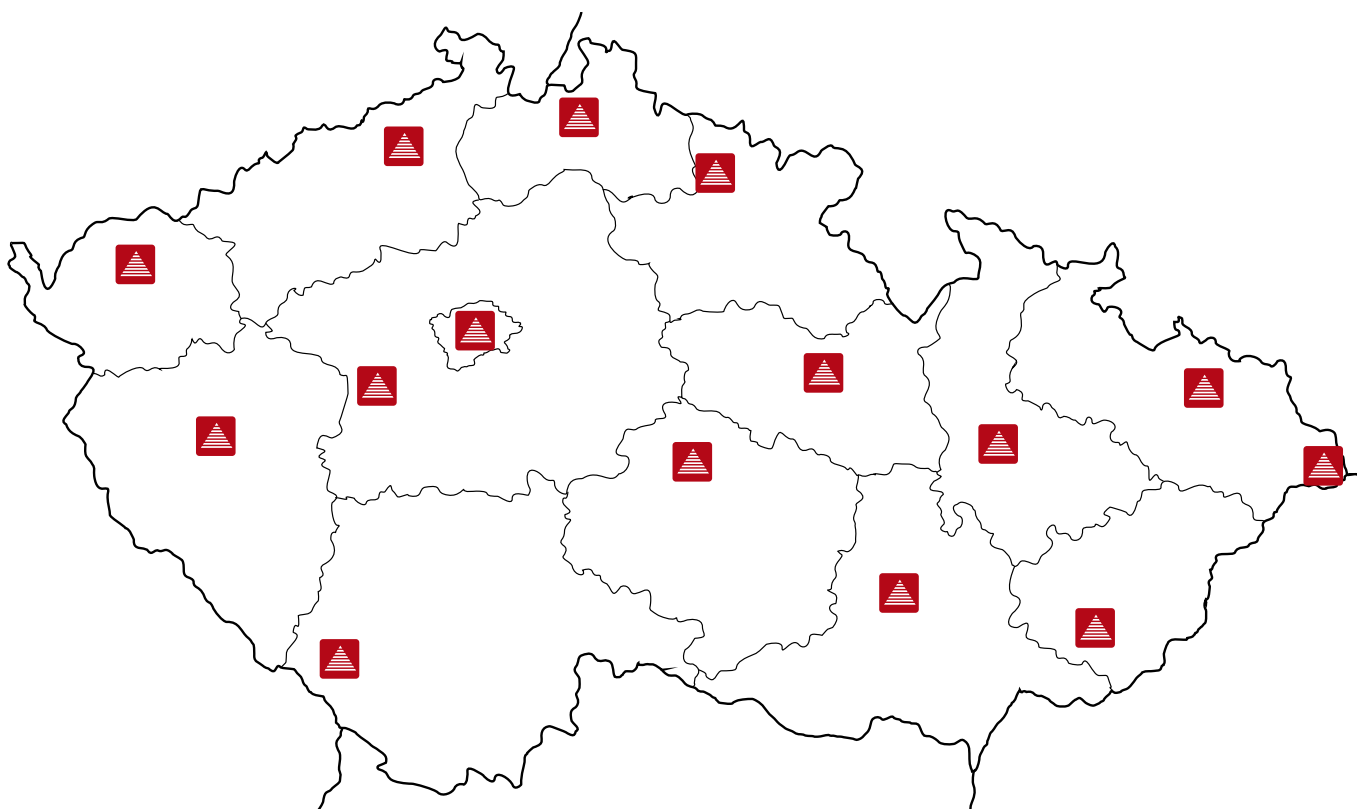
PEMA ROOFS s.r.o.
Chlumecká 1539
Praha 9 - KYJE
Tel: +420 602 259 981
E-mail: info@gerard.cz

www.strechy-gerard.cz

Prodejní sklad

PEMA ROOFS s.r.o.
Zahradní 129
739 91 Jablunkov
Tel: +420 604 816 528
E-mail: info@gerard.cz

www.strechy-gerard.cz



www.gerard.cz


DOSTUPNÉ BARVY



GERARD
ALPINE



DARK SILVER CHARCOAL



GERARD
CLASSIC



CHARCOAL CHESTNUT SPANISH RED
REDWOOD DARK SILVER



GERARD
HERITAGE



CHARCOAL CHESTNUT
SPANISH RED DEEP BLACK



GERARD
SENATOR



BARK ECLIPSE
CHARCOAL



GERARD
CORONA



CHARCOAL CHESTNUT DEEP BLACK
ASHWOOD CEDAR FOREST GREEN



GERARD
MILANO



CHARCOAL CHESTNUT ROSSO



GERARD
DIAMANT



CHARCOAL CHESTNUT REDWOOD
ROSSO DARK SILVER SPANISH RED




GERARD
ELEGANTA




BROWN BLACK RED

BARVY NA OBJEDNÁVKU



SAGE FOREST GREEN CEDAR ROSSO PEPPER



ASHWOOD SAPPHIRE TUSCANY



REDWOOD CEDAR ROSSO ASHWOOD PATINA GRAY
SAGE DARK SILVER SAPPHIRE FOREST GREEN PATINA ROSSO



SAGE OLD ROSSO DARK SILVER PEPPER



SPANISH RED REDWOOD CEDAR PATINA ROSSO



SAGE DEEP BLACK SAPPHIRE FOREST GREEN CEDAR
BURGUNDY

0 (SLO) zboží dostupné v centrálním skladu pro objednávky 3000 ks a více - 25 pracovních dnů

1 (SL1) dodací lhůta až 25 pracovních dnů

3 (SL3) dodací lhůta až 35 pracovních dnů
Při objednávání barev ze skupiny (SL3) je účtován příplatek 10%

Pro potvrzení aktuální dostupnosti produktů GERARD nás prosím kontaktujte.

GERARD
Střechy na celý život

www.strechy-gerard.cz

Obchodní partner:

Tiskové barvy se z technických důvodů mohou lišit od skutečných barev střední krytiny. Před nákupem si prosím prohlédněte reálný vzorník barev vystavený v místě prodeje.